

# NatureOil



AGENT DE ÎNȚEȚINERE



## Ulei de întreținere pentru împăpătare




Ulei de întreținere pe bază de apă. Pentru protecția podelelor tratate cu ulei. Ca agent de întreținere fără solvent și astfel ecologic, completarea ideală pentru podelele durabile cu parchet. Păstrează aspectul frumos al podelelor tratate cu ulei. Este posibilă întreținerea pe întreaga suprafață sau îmbunătățirea parțială.

- Împăpătare pentru podelele învechite și uzate
- Remediază daunele ușoare din uleiul de grunduire
- Fără solventi
- Miroș neutru
- Inovație de la LOBA

## Domeniu de utilizare:

Adecvat pentru întreținerea parchetului și podelelor din lemn tratate cu ulei.

## Date despre produs

NR. ARTICOL			
10100	1l	15	540
	5l	4	128

**Depozitare și transport** Stabil la depozitare 24 luni, respectați inscripția de pe pachet. Nu sunt bunuri periculoase conform ADR. Depozitare și transport la +5 până la +25°C. Protejați împotriva înghețului.

**GISCODE** Ö10+

## Indicații de prelucrare

- Îndepărtați în prealabil murdăria și praful care se desprind cu un aspirator, o mătură sau un mop, ulterior ștergeți suprafața cu o cârpă umedă folosind LOBA CleanFix sau Cleaner. Impuritățile persistente și reziduurile de produse de îngrijire vechi trebuie eliminate în prealabil prin curățare de bază. Pentru aceasta, respectați și informațiile tehnice ale respectivelor produse.
- Agitați bine materialul.
- Respectați specificațiile generale și specifice produsului privind protecția muncii. Indicațiile detaliate se găsesc referitor la GISCODE în instrucțiunile de utilizare, de la [www.wingis-online.de](http://www.wingis-online.de).
- Respectați instrucțiunile de îngrijire în funcție de zona de aplicare.
- Aplicarea unui strat de întreținere poate modifica proprietățile și/sau nivelul de luciu. Trebuie respectate certificatele de testare pentru rezistența la alunecare și adecvarea pentru pardoseli din spații cu destinații sportive.

### DILUANT

Produsul este prevăzut să fie gata de prelucrare și nu trebuie să fie diluat!

### APARAT APLICATOR / CONSUM DE MATERIAL

Recipientul de pulverizare sau șervetul LOBATool/10-30 ml/m<sup>2</sup> (30-100 m<sup>2</sup>/l) în funcție de capacitatea de absorbție a bazei.

### DURATĂ DE USCARE

- Se poate călca cu atenție după 4-6 ore.
- Utilizare completă și acoperire după 12 ore.

### UTILIZARE:

**Curățați de praf (măturare, aspirare) elementele din mai multe straturi nou amplasate, precum și podelele proaspăt tratate cu ulei,**

aplicați în strat subțire și uniform NatureOil cu un șervet fără scame, egalizați imediat surplusul până când se obține o suprafață complet transparentă, evitați formarea de bălți.

**Podele cu impurități aderente și podele uzate cu urme de uzură**

pregătiți printr-o curățare riguroasă cu LOBA Cleaner sau LOBA ParkettSoap, dacă este necesar și prin egalizarea mecanizată cu discurile speciale LOBA ușor abrazive (bej/verde). După uscarea completă aplicați NatureOil.

**În cazul deteriorărilor puternice**

poate fi necesară o prelucrare cu un ulei de impregnare. Indicațiile în acest scop se găsesc în instrucțiunile de întreținere LOBA pentru podelele din lemn tratate cu ulei.

**Pe suprafețele mari**

se poate lucra prin procedura cu SprayCleaner. Aplicați NatureOil prin pulverizare și egalizare mecanizată (mașină cu disc rotativ cu discul special LOBA alb).

**Pe bazele fără capacitate de absorbție**

de ex. podelele cu parchet nou montat sau aproape neuzat tratat din fabrică cu ulei împotriva UV se produc deficiențe de acoperire. Pentru întreținerea acestor podele este adecvat de ex. NatureWax.

### INDICAȚII IMPORTANTE

Păstrați cârpele, blocurile de șlefuire și alte materiale de lucru îmbibate cu soluții în recipiente închise, adăugați puțină apă la uleiul amestecat cu praful generat la șlefuire, umeziți cu apă lavetele și alte asemenea materiale, sau depozitați-le într-o găleată care se poate închide, respectiv eliminați-le ca deșeu în condiții de securitate la incendiu - în caz contrar există riscul de autoaprindere. În timpul prelucrării și uscării, aerisiți cu grijă zonele de lucru.

## Indicații generale

**Curățarea echipamentelor de lucru:** curățați imediat echipamentele de lucru cu apă.

Informațiile din acest document și toate celelalte indicații și recomandări, care sunt oferite pentru consilierea lucrătorului, sunt rezultatul experienței anterioare și se referă la condițiile standard. Din cauza multitudinii de posibilități de utilizare și condiții de prelucrare, recomandăm utilizatorului să facă propriile încercări sau să solicite consiliere tehnică în cadrul discuției cu departamentul LOBA de tehnică a aplicațiilor. Trebuie să se respecte recomandările producătorilor de podele și normele actuale. Răspunderea și responsabilitatea noastră se orientează exclusiv conform condițiilor noastre generale de afaceri și nu sunt extinse prin aceste informații și nici prin consilierea noastră. Odată cu apariția unor noi informații tehnice, cele vechi își pierd valabilitatea.

**Durata de uscare:** duratele de uscare indicate sunt valabile la +20°C și umiditatea relativă a aerului de la 50%, precum și cu aerisirea atentă a spațiilor de lucru, fără curenți de aer. Temperaturile mai scăzute, umiditatea relativă a aerului mai crescută, aerisirea defectuoasă conduc la întârzierea uscării. Înaintea atingerii durității finale, nu curățați umed și nu așezați covoare. Pentru acoperirea suprafeței înaintea atingerii durității finale, utilizați LOBA Cover 400. Datele specifice produsului se găsesc în informațiile tehnice aferente.

Cuvintele și simbolurile marcate cu ® indică mărci înregistrate, care sunt înscrise și protejate cel puțin pe teritoriul Germaniei.